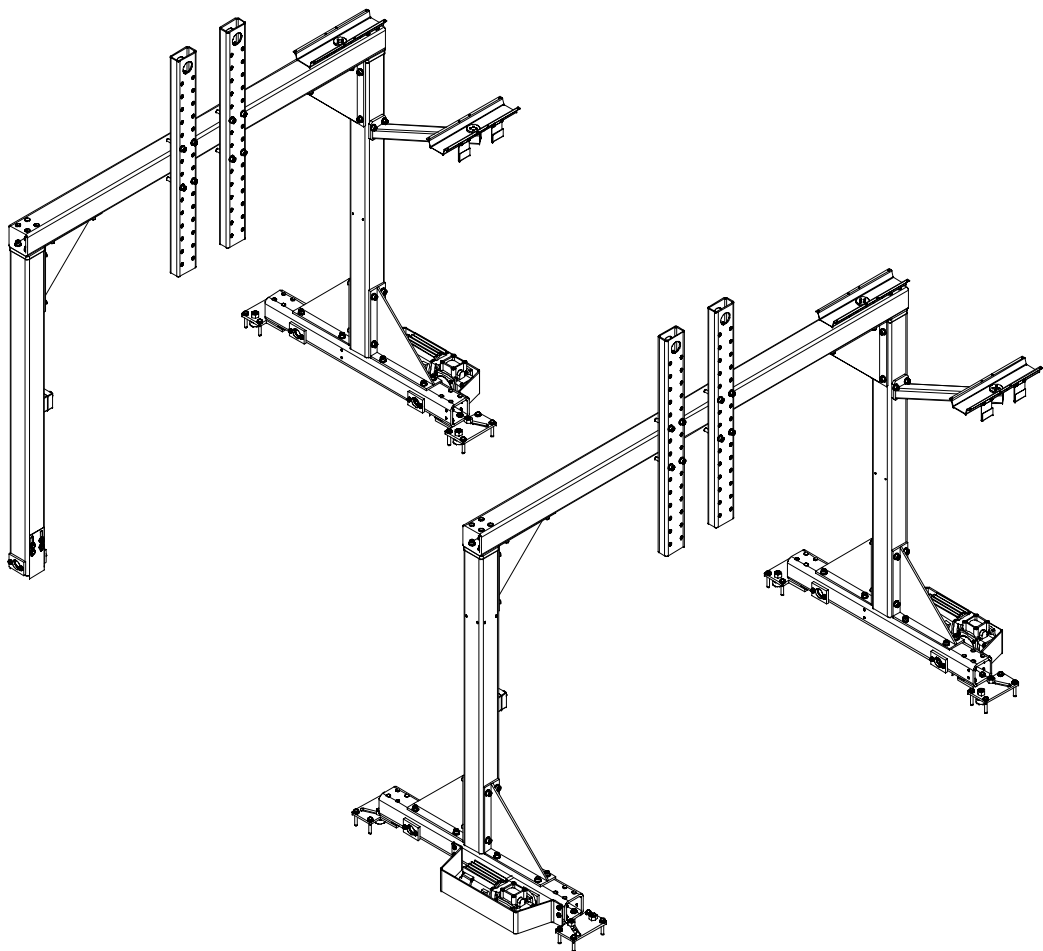




MechTrac 1730/ 2100/ 2500/ 3000



**Bruksanvisning
Brugsanvisning
Bruksanvisning
Käyttöohjeet
Instruction manual
Betriebsanweisung**

**Manuel d'instructions
Gebruiksaanwijzing
Instrucciones de uso
Istruzioni per l'uso
Manual de instruções
Οδηγίες χρήσεως**

SVENSKA	5
DANSK	14
NORSK	23
SUOMI	32
ENGLISH	41
DEUTSCH	50
FRANÇAIS	59
NEDERLANDS	68
ESPAÑOL	77
ITALIANO	86
PORTUGUÊS	95
ΕΛΛΗΝΙΚΑ	104

Rätt till ändring av specifikationer utan avisering förbehålles.
Ret til ændring af specifikationer uden varsel forbeholdes.
Ret til å ændre spesifikasjoner uten varsel forbeholdes.
Oikeudet muutoksiin pidätetään.
Rights reserved to alter specifications without notice.
Änderungen vorbehalten.
Sous réserve de modifications sans avis préalable.
Recht op wijzigingen zonder voorafgaande mededeling voorbehouden.
Reservado el derecho de cambiar las especificaciones sin previo aviso.
Ci riserviamo il diritto di variare le specifiche senza preavviso.
Reservamo-nos o direito de alterar as especificações sem aviso prévio.
Διατηρείται το δικαίωμα τροποποίησης προδιαγραφών Χωρίς προειδοποίηση.

FÖRSÄKRAN OM ÖVERENSSTÄMMELSE

ESAB AB Welding Automation, 695 81 Laxå, Sverige, försäkrar under eget ansvar att svetsutrustning MechTrac 1730/ 2100/ 2500/ 3000 från serienummer 0243 är i överensstämmelse med standard EN 60292 och EN 60204 enligt villkoren i direktiv (89/392/EEG) med tillägg (93/68/EEG).

OVERENSSTEMMELSEERKLÆRING

ESAB AB Welding Automation, S- 695 81 Laxå, Sverige, erklærer på eget ansvar, at svejseudstyr MechTrac 1730/ 2100/ 2500/ 3000 fra serienummer 0243 er i overensstemmelse med standarden EN 60292 og EN 60204 ifølge betingelserne i direktiv (89/392/EØF) med tillæg (93/68/EØF).

FORSIKRING OM SAMSVAR

ESAB AB Welding Automation, S-695 81 Laxå, Sverige, försäkrar på eget ansvar at sveiseutstyr MechTrac 1730/ 2100/ 2500/ 3000 fra serienummer 0243 er i overensstemmelse med standard EN 60292 og EN 60204 i følge vilkårene i direktiv (89/392/EF) med tillegg (93/68/EF).

VAATIMUSTENMUKAISUUSVAKUUTUS

ESAB AB Welding Automation, S-695 81 Laxå, Ruotsi, vakuuttaa omalla vastuullaan, että hitsauslaitteisto MechTrac 1730/ 2100/ 2500/ 3000 alkaen sarjanumerosta 0243 täyttää standardin EN 60292 ja EN 60204 vaatimukset direktiivin (89/392/ETY) ja sen lisäysten (93/68/ETY).

DECLARATION OF CONFORMITY

ESAB AB Welding Automation, S-695 81 Laxå, Sweden, gives its unreserved guarantee that welding equipment MechTrac 1730/ 2100/ 2500/ 3000 from serial number 0243 complies with standard EN 60292 and EN 60204, in accordance with the requirements of directive (89/392/EEC) and addendum (93/68/EEC).

ZULASSUNGSNACHWEIS

ESAB AB Welding Automation, S-695 81 Laxå Schweden, bestätigt hiermit in Eigenverantwortung, daß der Schweißausrüstung MechTrac 1730/ 2100/ 2500/ 3000 ab Seriennummer 0243 dem Standard EN 60292 und EN 60204 gemäß den Bedingungen der Direktive (89/392/EEG) mit Zusatz (93/68/EEG).

CERTIFICAT DE CONFORMITÉ

ESAB AB Welding Automation, S-695 81 Laxå, Suède, certifie que l'équipement de soudage MechTrac 1730/ 2100/ 2500/ 3000 à partir du numéro de série 0243 est conforme à la norme EN 60292 et EN 60204 selon les conditions de la directive (89/392/CEE) avec additif (93/68/CEE).

VERKLARING VAN OVEREENSTEMMING

ESAB AB Welding Automation, S-695 81 Laxå Zweden, verklaart geheel onder eigen verantwoordelijkheid dat lasuitrusting MechTrac 1730/ 2100/ 2500/ 3000 van het serienummer 0243 in overeenstemming is met norm EN 60292 en EN 60204 conform de bepalingen in richtlijn (89/392/EEG) met annex (93/68/EEG).

DECLARACIÓN DE CONFORMIDAD

ESAB AB Welding Automation, S-695 81 Laxå, Suecia, garantiza bajo propia responsabilidad que el equipo de soldadura MechTrac 1730/ 2100/ 2500/ 3000 a partir del número de serie 0243 concuerda con la norma EN 60292 y EN 60204 conforme a la directiva (89/392/CEE) con el suplemento (93/68/CEE).

DICHIARAZIONE DI CONFORMITA

ESAB AB Welding Automation, S-695 81 Laxå Svezia, dichiara sotto la propria responsabilità che una apparecchio per saldatura MechTrac 1730/ 2100/ 2500/ 3000 con numero di serie a partire da 0243 è conforme alla norma EN 60292 e EN 60204 come previsto dalla direttiva (89/392/CEE) e successive integrazioni (93/68/CEE).

DECLARAÇÃO DE CONFORMIDADE

ESAB AB Welding Automation, S-695 81 Laxå Suécia, garante sob responsabilidade própria que a equipamento de soldadura MechTrac 1730/ 2100/ 2500/ 3000 a partir do número de série 0243 está em conformidade com a norma EN 60292 e EN 60204 segundo os requisitos da directiva (89/392/CEE) com o suplemento (93/68/CEE).

ΔΗΛΩΣΗ ΣΥΜΜΟΡΦΩΣΗΣ

Η εταιρεία ESAB AB Welding Automation, S-695 81 Laxå, Σουηδία, δηλώνει ότι τα μηχανήματα Ηλεκτροσυγκόλλησης MechTrac 1730/ 2100/ 2500/ 3000 από τον αριθμό σειράς 0243 και έπειτα, συμμορφώνονται με το πρότυπο EN 60292 και EN 60204 σύμφωνα με τις απαιτήσεις της οδηγίας (89/392/EEG) και του παραρτήματος (93/68/EEG).

Laxå 2003-04-11



Kennet Fahlström
Group Manager Mechanical Design
Automation Products
ESAB AB Welding Automation
695 81 LAXÅ
SWEDEN

Tel: + 46 584 81000

Fax: + 46 584 411721

1 SIKKERHED	15
1.1 Generelt	15
1.2 Mærkninger på udstyret	17
2 INDLEDNING	18
2.1 Generelt	18
2.2 Tekniske data	18
3 INSTALLATION	19
3.1 Generelt	19
3.2 Montering/afmontering	19
3.3 Udvendigt nødstop	20
3.4 Nødstopkredsløb	20
4 DRIFT OG VEDLIGEHOLDELSE	21
4.1 Generelt	21
5 TILBEHØR	21
5.1 A2 GMAW (beskyttelsesgassvejsning)	21
5.2 A2 SAW (pulversvejsning)	21
6 RESERVEDELSBESTILLING	22
MÅLSKITSE	113
SKEMA	115
RESERVEDELSFORTEGNELSE	117

1 SIKKERHED

1.1 Generelt

Det er brugeren af ESAB-svejsedstyr, som har det endelige ansvar for de ansvar for at de personer, som arbejder med systemet eller i nærheden af det, overholder alle gældende sikkerhedsforskrifter. Sikkerhedsforskrifterne skal opfylde de krav, der stilles til denne type svejsedstyr. Nedenstående råd bør følges i tillæg til de normale regler, der gælder for arbejdspladsen.

Al betjening skal udføres af uddannet personale, der er omhyggeligt instrueret i svejsedstyrets funktion. Ved betjeningsfejl kan der opstå farlige situationer, så svejseren kommer til skade eller udstyret bliver beskadiget.

1. Alt personale, som arbejder med svejsedstyret, skal være omhyggeligt instrueret i:
 - dets betjening
 - placering af nødstop
 - dets funktion
 - gældende sikkerhedsforskrifter
 - svejsning
2. Svejseren skal sørge for:
 - at der ikke opholder sig uvedkommende inden for svejsedstyrets arbejdsområde, inden det sættes i gang.
 - at ingen personer står ubeskyttet, når lysbuen tændes
3. Arbejdsområdet skal:
 - være passende for opgaven
 - være fri for træk
4. Personligt beskyttelsesudstyr
 - Brug altid det foreskrevne personlige beskyttelsesudstyr som f.eks. beskyttelsesbriller, brandsikkert arbejdstøj og beskyttelseshandsker.
 - Vær omhyggelig med aldrig at bære løstsiddende beklædning, tørklæder, armbånd, ringe el.lign., som kan hænge i eller forårsage brandskader.
5. Øvrigt
 - Kontroller, at returlederen er korrekt tilsluttet.
 - Indgreb i elektriske komponenter må **kun foretages af autoriseret personale**.
 - Nødvendigt udstyr til ildslukning skal være lettilgængeligt og tydeligt markeret.
 - Smøring og vedligeholdelse af svejsedstyret må **ikke** udføres under drift.



ADVARSEL



SVEJSNING OG SKÆRING KAN VÆRE FARLIGT FOR BÅDE SVEJSER OG OMGIVELSER. DERFOR SKAL DER UDVISES FORSIGTIGHED VED SVEJSNING OG SKÆRING. FØLG TIL ENHVER TID VÆRKSTEDETS OG ARBEJDSGIVERENS ANVISNINGER, SOM BL.A. ER BASERET PÅ FØLGENDE INFORMATIONER

ELEKTRISK STØD - Kan være dræbende

- Svejseudstyret skal installeres og jordforbindes ifølge de til enhver tid gældende forskrifter i "Stærkstrømsreglementet" og "Fællesregulativet".
- Rør aldrig ved spændingsførende dele eller elektroder med bare hænder eller iført våde eller fugtige handsker eller vådt tøj.
- Sørg for under arbejdet selv at være isoleret fra jorden og/eller arbejdsemnet, f.eks. ved brug af fodtøj med gummisål.
- Sørg for at stå støt og sikkert.

RØG OG GAS - Kan være sundhedsfarligt

- Hold ansigtet væk fra svejserøgen.
- Brug ventilation og udsugning af svejserøg.

SVEJSE-/SKÆRELYS - Kan ødelægge øjnene og give forbrændinger

- Beskyt øjnene og kroppen. Brug svejsehjelm med foreskrevet filtretæthed og beskyttende beklædning.
- Skærm af mod dem, der arbejder rundt omkring, med skærme eller forhæng.

BRANDFARE

- Gnister kan forårsage brand. Sørg derfor for at der ikke er antændelige genstande i nærheden af svejsepladsen.

STØJ - Kraftig støj kan skade hørelsen

- Beskyt ørerne. Brug høreværn eller anden beskyttelse af hørelsen.
- Advar folk i nærheden om risikoen.

VED FUNKTIONSFELJ - Kontakt en fagmand.

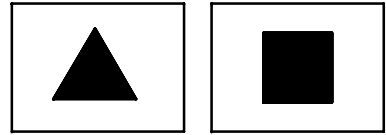
LÆS BRUGSANVISNINGEN OMHYGGELIGT IGENNEM INDEN INSTALLATION OG IBRUGTAGNING

BESKYT DIG SELV OG ANDRE!

1.2 Mærkninger på udstyret

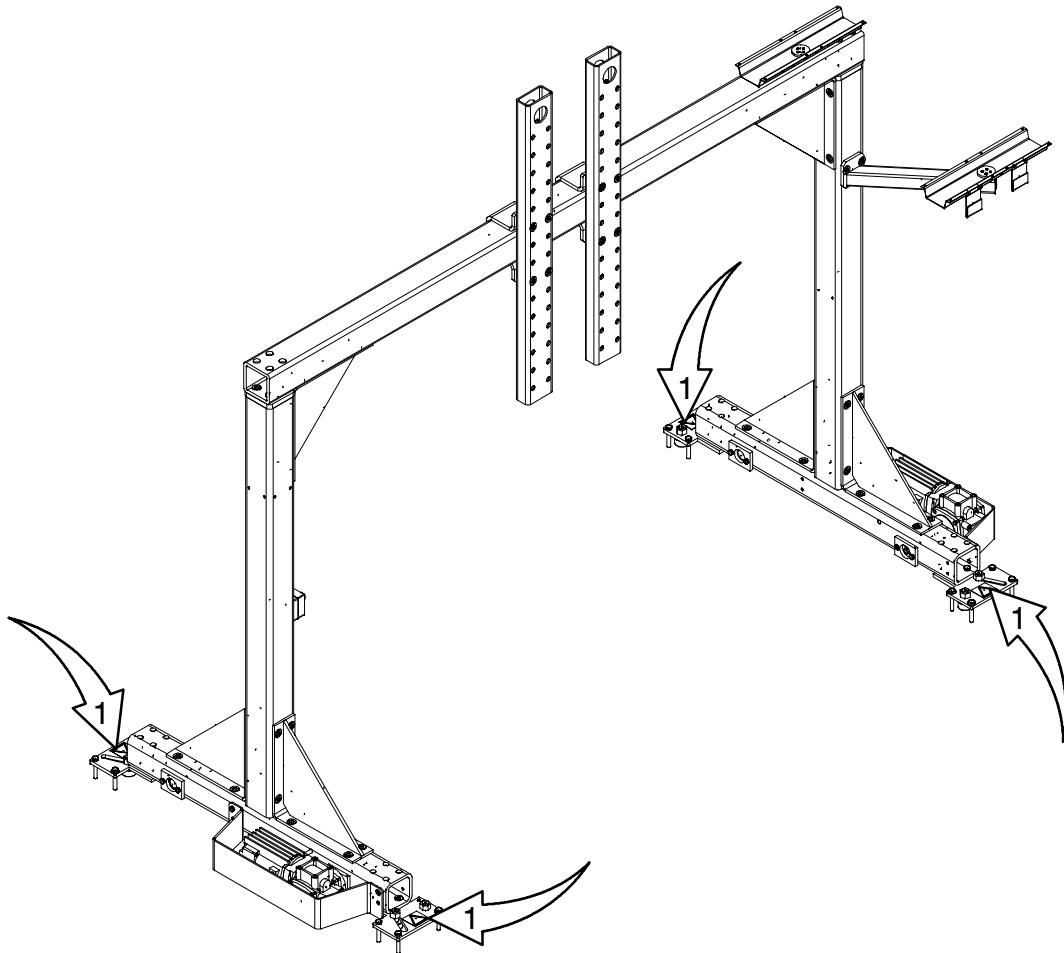

Kørebevægelse

Disse mærkninger er placeret på traversen.
Viser køreretning.



Klemningsrisiko

Denne mærkning er placeret på traversens holder (1).



2 INDLEDNING

2.1 Generelt

MechTrac er en motoriseret kran til brug sammen med ESABs A2-svejsedstyr og svejsestrømkilder (LAF/TAF).

Motoren styres via PEH-kontrolenheden, hvor den ønskede hastighed kan indstilles.

Yderligere oplysninger om A2-A6 Process Controller (PEH) findes i brugsanvisning 0443 745 xxx.

2.2 Tekniske data

Vandringshastighed:	0,2-2,0 m/min
Maks. belastning:	220 kg
Standardvandring:	3 m

Ækvivalent kontinuerligt A-vejet lydtryksniveau er mindre end 70 dB (A).

3 INSTALLATION

3.1 Generelt

Installationen skal udføres af en faguddannet person.

Læs de brugsanvisninger, der følger med de forskellige moduler, som skal monteres på kranen.

Vedr. installation af:

- svejsehoved A2SFE1/ A2 SGE1: se brugsanvisning 0456 552 xxx
- svejsehoved A2SGF1: se brugsanvisning 0449 002 xxx
- svejsestrømkilde LAF 635: se brugsanvisning 0457 795 xxx
- svejsestrømkilde LAF 800: se brugsanvisning 0449 014 xxx
- svejsestrømkilde LAF 1000: se brugsanvisning 0456 512 xxx
- svejsestrømkilde TAF 800: se brugsanvisning 0456 513 xxx


Spændingstilførsel

- Afbryd al spændingstilførsel før installation!

3.2 Montering/afmontering

Billedet herunder viser et eksempel på, hvordan et A2-svejsehoved, pulverbeholder, trådspole og slæde monteres på kranen.

1. Kran
2. Svejsehoved
3. Pulverbeholder
4. Trådspole
5. Slæde
6. Konsol



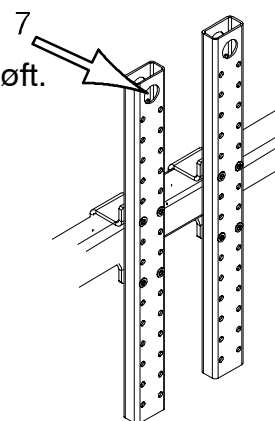
Sørg for at alle indgående moduler sidder ordentligt fast. Dele som løsner medfører risiko og kan forårsage ubalance ved løft.

Bemærk, at kranen maksimalt må belastes med 220 kg.

Brug om nødvendigt en strop til at løfte de enkelte moduler.

Ved demontering af konsol, anvend løfteudstyr.

Løfteudstyret monteres i hullerne (7) øverst på konsolen.





3.3 Udvendigt nødstop

Nødstoppet på kranens ben forbindes som vist på skema side 115.

3.4 Nødstopkredsløb

Nødstopkredsløbet mellem A2-A6 Process Controller og svejsestrømkilden (LAF/TAF) forbindes som vist på skema side 115.

4 DRIFT OG VEDLIGEHOLDELSE

4.1 Generelt



Forsigtighed:

Har De læst og forstået sikkerhedsinformationen?

De må ikke benytte maskinen uden at have læst instruktionerne!

Generelle sikkerhedsforskrifter for håndtering af dette udstyr findes på side 15. Læs disse, inden du anvender udstyret.

OBS!

Samtlige garantiforpligtelser fra leverandøren ophører, hvis kunden inden for garantiperoden selv foretager indgreb i maskinen for at afhjælpe eventuelle fejl.

Spänningstillförsel

- Stäng av spänningstillförseln före underhållsarbete!

Betjening og vedligeholdelse er beskrevet i de respektive brugsanvisninger til A2-A6 Process Controller (PEH), A2-svejsedstyr og svejsestrømkilder (LAF/TAF).

5 TILBEHØR

5.1 A2 GMAW (beskyttelsesgassvejsning)

Køleenhed OCE 2H	0414 191 881
Gaslange	0190 270 102
Vandslange	0190 315 104

5.2 A2 SAW (pulversvejsning)

Ombygningssæt TWIN	0413 541 882
Ombygningssæt A2 SAW → MIG/MAG	0449 030 880
Trådspole af plastic	0153 872 880
Trådspole af stål	0416 492 880
Pulveropsuger A6 OPC	0148 140 880
Luftslange	0190 343 102
Pulverdyse	0145 221 881
Lufttørrer A6 CRE 30	0443 570 880
Pilotlampe	0153 143 886
Laserlampe	0457 788 880

6 RESERVEDELSBESTILLING

Reserve dele bestilles gennem den nærmeste ESAB-forhandler, se sidste side i denne publikation. Ved bestilling bedes følgende oplyst: maskintype, serienummer samt benævnelser og reservedelsnummer ifølge reservedelsfortegnelsen på side 117. Dette letter ekspederingen og sikrer korrekt leverance.

ESAB subsidiaries and representative offices

Europe

AUSTRIA

ESAB Ges.m.b.H
Vienna-Liesing
Tel: +43 1 888 25 11
Fax: +43 1 888 25 11 85

BELGIUM

S.A. ESAB N.V.
Brussels
Tel: +32 2 745 11 00
Fax: +32 2 726 80 05

THE CZECH REPUBLIC

ESAB VAMBERK s.r.o.
Prague
Tel: +420 2 819 40 885
Fax: +420 2 819 40 120

DENMARK

Aktieselskabet ESAB
Copenhagen-Valby
Tel: +45 36 30 01 11
Fax: +45 36 30 40 03

FINLAND

ESAB Oy
Helsinki
Tel: +358 9 547 761
Fax: +358 9 547 77 71

FRANCE

ESAB France S.A.
Cergy Pontoise
Tel: +33 1 30 75 55 00
Fax: +33 1 30 75 55 24

GERMANY

ESAB GmbH
Solingen
Tel: +49 212 298 0
Fax: +49 212 298 204

GREAT BRITAIN

ESAB Group (UK) Ltd
Waltham Cross
Tel: +44 1992 76 85 15
Fax: +44 1992 71 58 03

ESAB Automation Ltd

Andover
Tel: +44 1264 33 22 33
Fax: +44 1264 33 20 74

HUNGARY

ESAB Kft
Budapest
Tel: +36 1 20 44 182
Fax: +36 1 20 44 186

ITALY

ESAB Saldatura S.p.A.
Mesero (Mi)
Tel: +39 02 97 96 81
Fax: +39 02 97 28 91 81

THE NETHERLANDS

ESAB Nederland B.V.
Utrecht
Tel: +31 30 248 59 22
Fax: +31 30 248 52 60

NORWAY

AS ESAB
Larvik
Tel: +47 33 12 10 00
Fax: +47 33 11 52 03

POLAND

ESAB Sp.z.o.o
Warszaw
Tel: +48 22 813 99 63
Fax: +48 22 813 98 81

PORTUGAL

ESAB Lda
Lisbon
Tel: +351 1 837 1527
Fax: +351 1 859 1277

SLOVAKIA

ESAB Slovakia s.r.o.
Bratislava
Tel: +421 7 44 88 24 26
Fax: +421 7 44 88 87 41

SPAIN

ESAB Ibérica S.A.
Alcobendas (Madrid)
Tel: +34 91 623 11 00
Fax: +34 91 661 51 83

SWEDEN

ESAB Sverige AB
Gothenburg
Tel: +46 31 50 95 00
Fax: +46 31 50 92 22

ESAB International AB

Gothenburg
Tel: +46 31 50 90 00
Fax: +46 31 50 93 60

SWITZERLAND

ESAB AG
Dietikon
Tel: +41 1 741 25 25
Fax: +41 1 740 30 55

North and South America

ARGENTINA

CONARCO
Buenos Aires
Tel: +54 11 4 753 4039
Fax: +54 11 4 753 6313

BRAZIL

ESAB S.A.
Contagem-MG
Tel: +55 31 3369 4333
Fax: +55 31 3369 4440

CANADA

ESAB Group Canada Inc.
Mississauga, Ontario
Tel: +1 905 670 02 20
Fax: +1 905 670 48 79

MEXICO

ESAB Mexico S.A.
Monterrey
Tel: +52 8 350 5959
Fax: +52 8 350 7554

USA

ESAB Welding & Cutting Products
Florence, SC
Tel: +1 843 669 44 11
Fax: +1 843 664 44 58

Asia/Pacific

CHINA

Shanghai ESAB A/P
Shanghai
Tel: +86 21 6539 7124
Fax: +86 21 6543 6622

INDIA

ESAB India Ltd
Calcutta
Tel: +91 33 478 45 17
Fax: +91 33 468 18 80

INDONESIA

P.T. Esabindo Pratama
Jakarta
Tel: +62 21 460 01 88
Fax: +62 21 461 29 29

MALAYSIA

ESAB (Malaysia) Snd Bhd
Selangor
Tel: +60 3 703 36 15
Fax: +60 3 703 35 52

SINGAPORE

ESAB Singapore Pte Ltd
Singapore
Tel: +65 861 43 22
Fax: +65 861 31 95

ESAB Asia/Pacific Pte Ltd

Singapore
Tel: +65 861 74 42
Fax: +65 863 08 39

SOUTH KOREA

ESAB SeAH Corporation
Kyung-Nam
Tel: +82 551 289 81 11
Fax: +82 551 289 88 63

UNITED ARAB EMIRATES

ESAB Middle East
Dubai
Tel: +971 4 338 88 29
Fax: +971 4 338 87 29

Representative offices

BULGARIA

ESAB Representative Office
Sofia
Tel/Fax: +359 2 974 42 88

EGYPT

ESAB Egypt
Dokki-Cairo
Tel: +20 2 390 96 69
Fax: +20 2 393 32 13

ROMANIA

ESAB Representative Office
Bucharest
Tel/Fax: +40 1 322 36 74

RUSSIA-CIS

ESAB Representative Office
Moscow
Tel: +7 095 937 98 20
Fax: +7 095 937 95 80

ESAB Representative Office

St Petersburg
Tel: +7 812 325 43 62
Fax: +7 812 325 66 85

Distributors

For addresses and phone numbers to our distributors in other countries, please visit our home page

www.esab.com



ESAB AB
SE-695 81 LAXÅ
SWEDEN
Phone +46 584 81 000

www.esab.com